

Eléments du bilan d'activité 2010

Centre Louis GATIGNON

B.P. 6
18330 VOUZERON

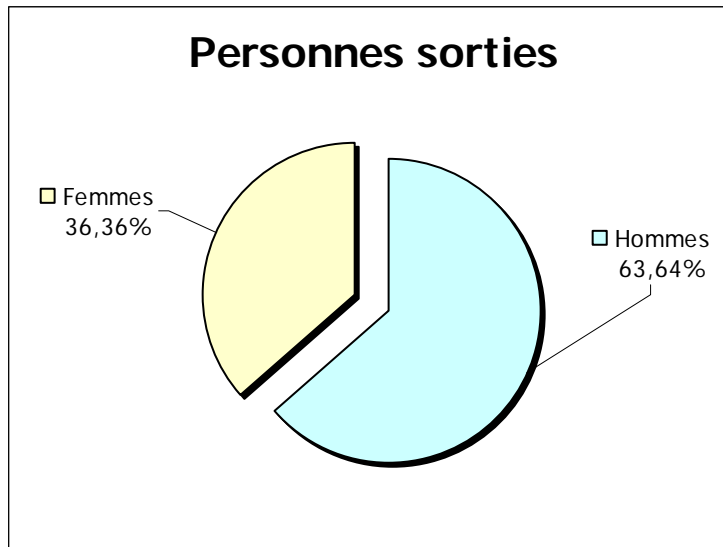
Tél. : 02.48.53.31.31.

Fax : 02.48.53.31.35.

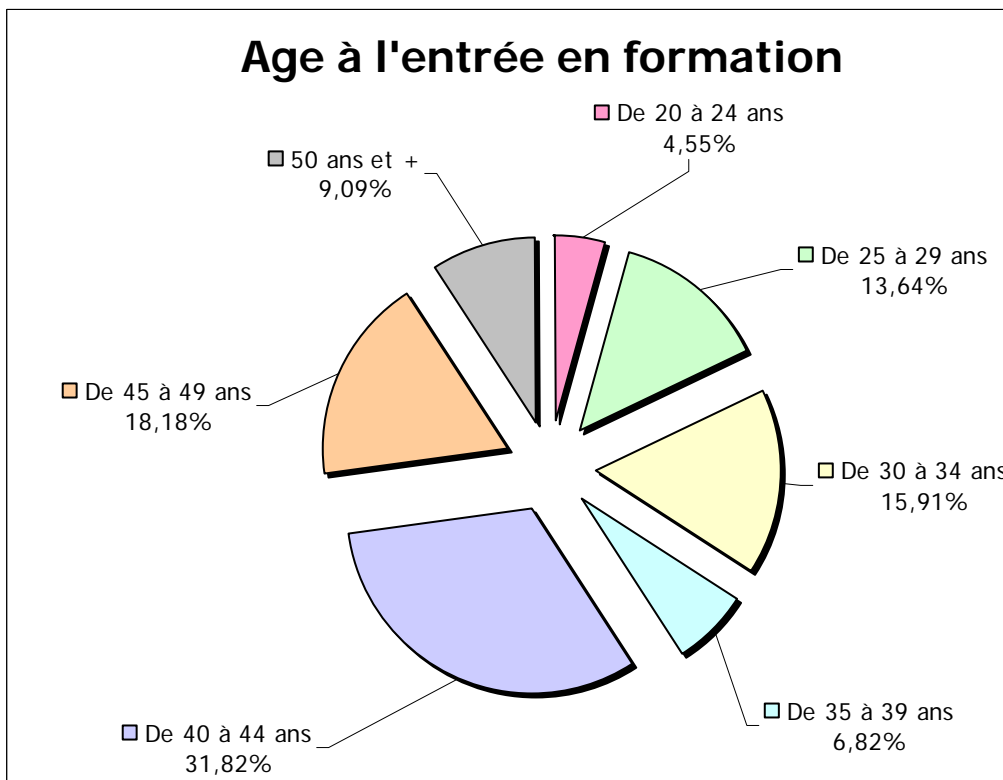
Site : www.cprgatignon.asso.fr

Les stagiaires

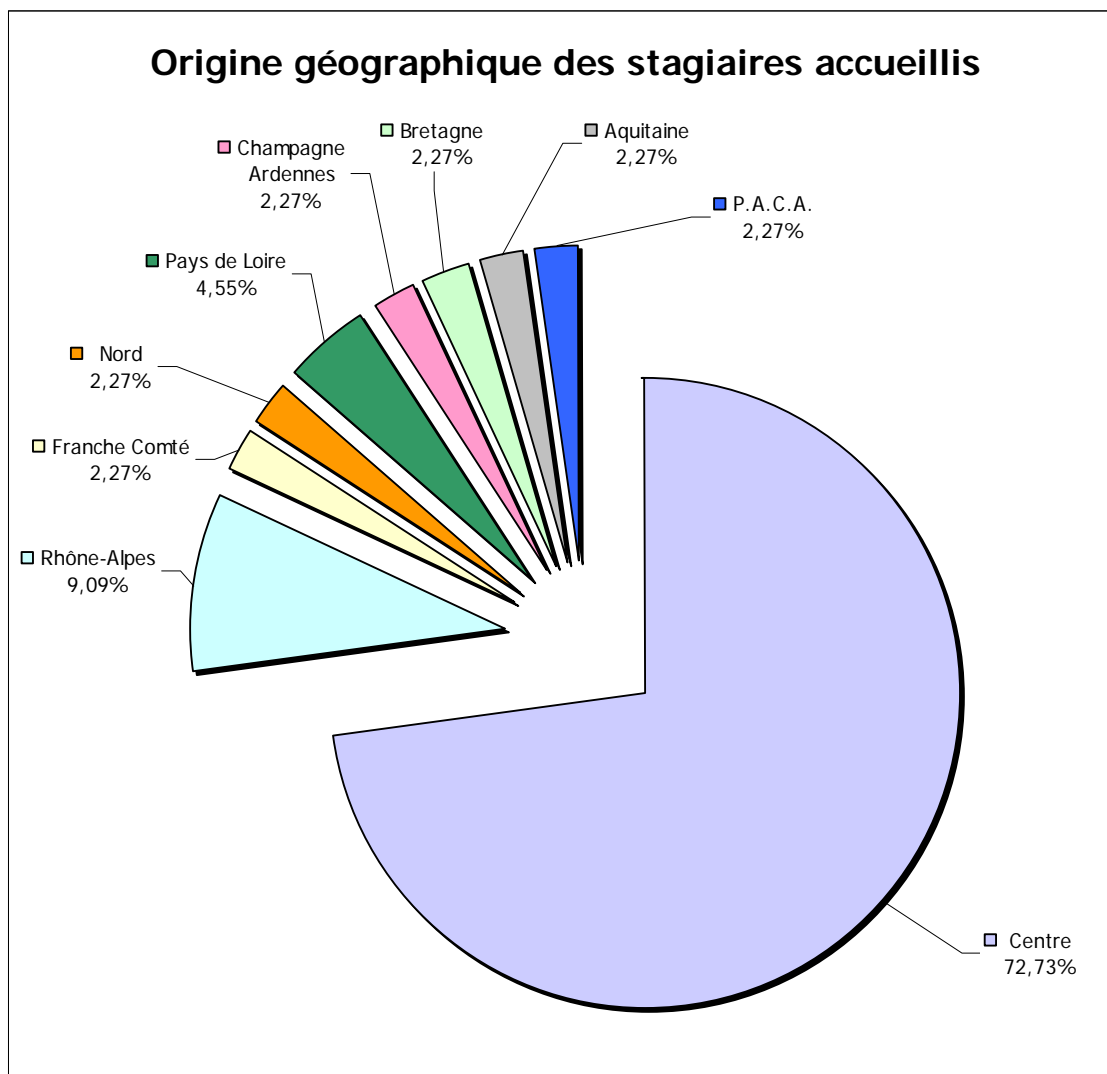
Il s'agit des personnes sorties au cours de l'année 2010, soit 44 personnes.



Même si l'on observe une hausse d'environ 10 % pour les femmes, la proportion des hommes reste encore nettement supérieure.



En 2009, l'âge moyen des stagiaires accueillis était de 39 ans. Il augmente progressivement d'année en année.



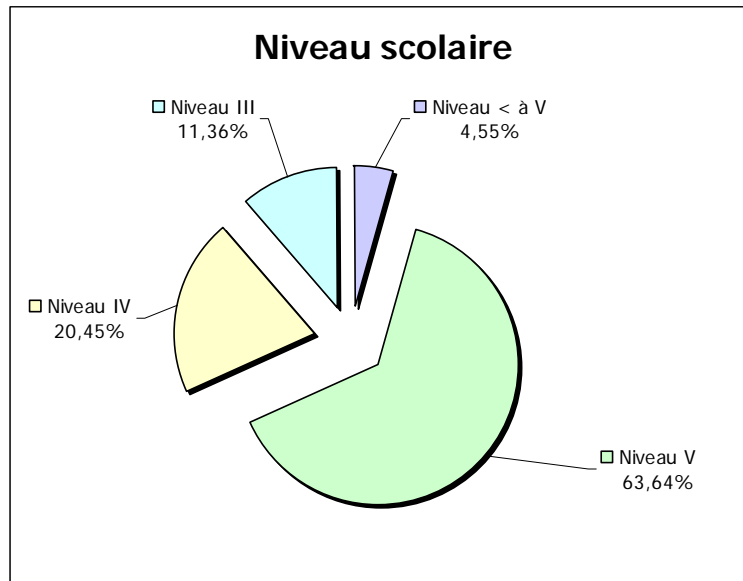
Les orientations des M.D.P.H. de la région Centre avoisinent les 73 %, et environ 30 % pour le département du Cher.

Pathologies

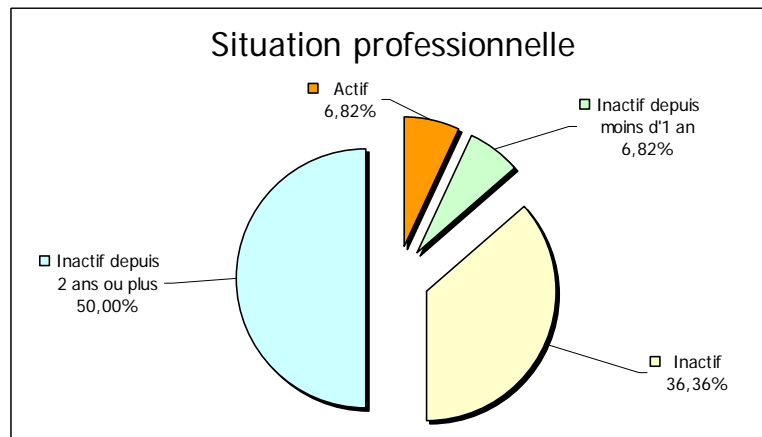
Déficiences principales	Formation	%
Déficiences motrices	28	63,64%
Déficiences du psychisme	8	18,18%
Déficiences viscérales	5	11,36%
Autres	2	4,55%
Déficiência visuelle	1	2,27%

Pour information, une personne handicapée peut cumuler plusieurs déficiences.

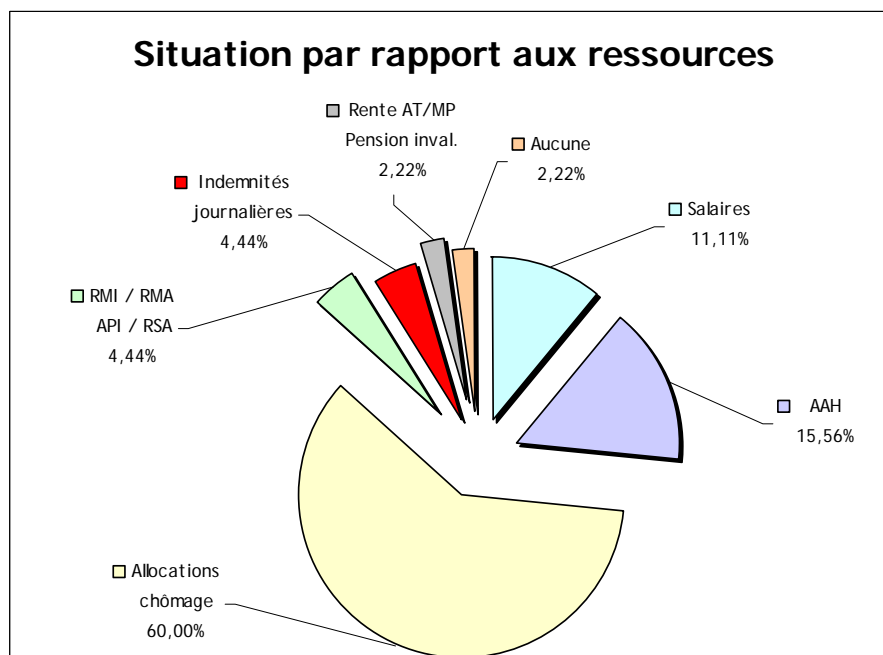
A l'entrée en formation



Le niveau V reste toujours le plus fréquent à l'entrée.



A son arrivée, 1 stagiaire sur 2 est éloigné de l'emploi depuis + de 2 ans.



Pendant la formation

Agréments	Nombre
Nombre de places agréées par un arrêté préfectoral - Autorité de tarification : l'A.R.S. (Agence Régionale de Santé)	86
Rémunération stagiaire régie sur décision par la D.I.R.E.C.C.T.E. (Directions Régionales des Entreprises, de la Concurrence et de la Consommation, du Travail et de l'Emploi) et versée par l'A.S.P. (Agence de Services et de Paiements)	-

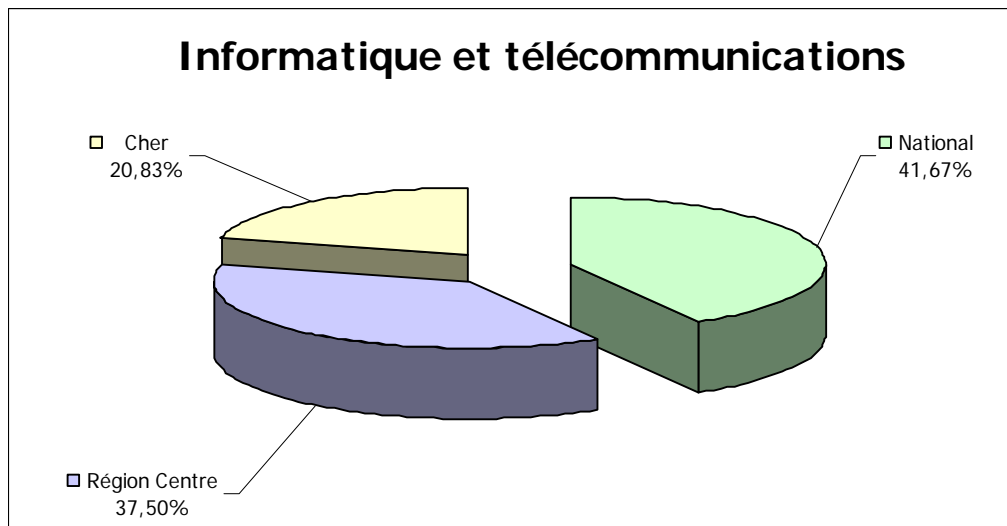
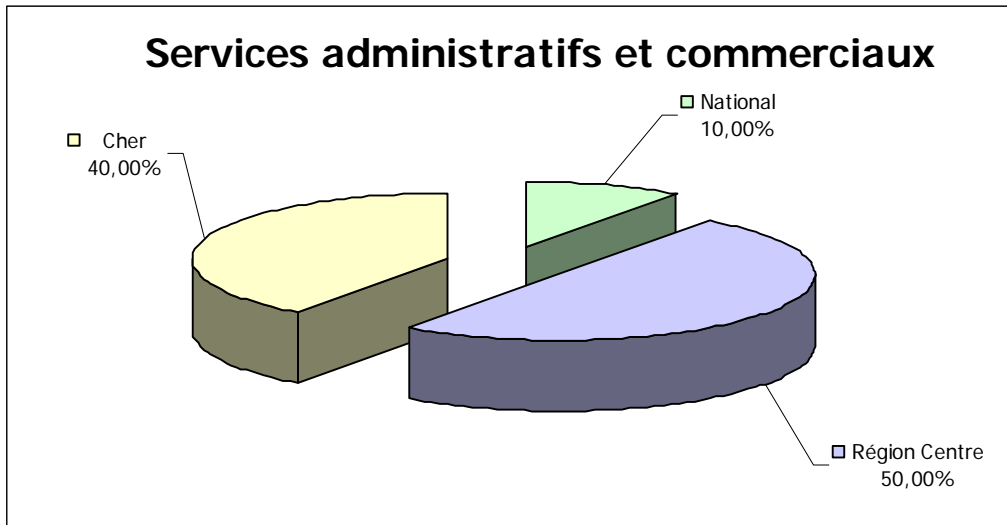
Flux	Nombre
Nombre des dossiers reçus	81
Nombre d'entrées effectives	45
Nombre de sorties	44
Nombre de journées facturées	19 999
Nombre de personnes reçues	85
Taux de présence	75,28 %

Personnes sorties avant terme Motif de l'abandon	Nombre	%
Réorientation	7	43,75%
Raisons de santé	6	37,50%
Départ volontaire	2	12,50%
Raison disciplinaire	1	6,25%
TOTAL	16	100,00%

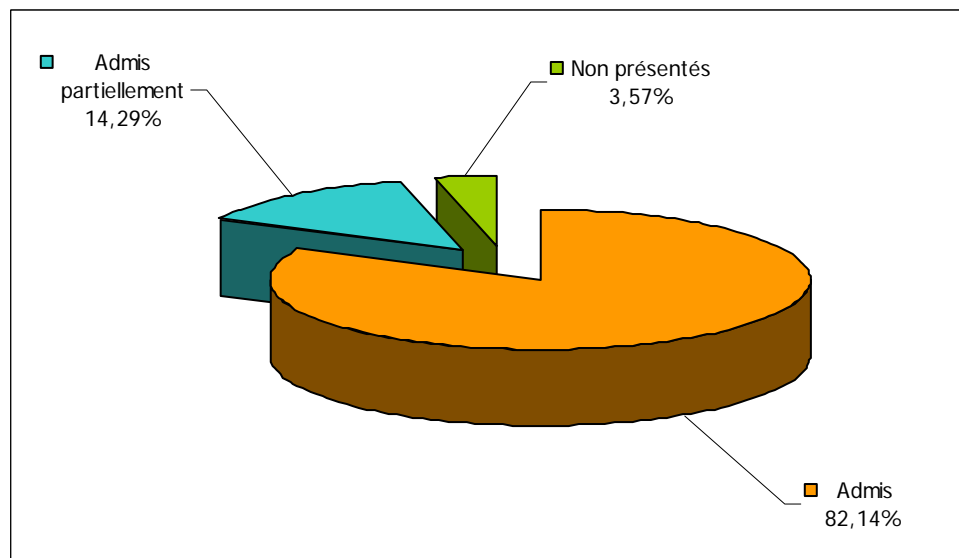
Nous sommes confrontés à de plus en plus de demandes de réorientation en cours de cursus de formation. Ceci est à mettre en regard de l'amélioration des groupes d'accompagnement et des groupes d'appuis qui nous rendent plus réactifs, permettant de trouver une solution satisfaisante pour le stagiaire.

Dans ces cas, un travail de recherches, de préconisations sur une nouvelle orientation est réalisé. Il s'agit d'un accompagnement individualisé qui nécessite une action sur le projet professionnel et de vie de ces personnes et qui rejoint, en partie, le travail de préorientation.

Origine géographique des stagiaires sortis en 2010 (par secteurs d'activité)



Résultats des examens 2010



Insertion des stagiaires sortis en 2009

Nature des formations par secteurs d'activité	Stagiaires sortis	Stagiaires ayant répondu	Stagiaires insérés	Taux d'insertion
Services administratifs et commerciaux				
<i>Formation de niveau IV :</i>				
Comptable Assistant	10	9	6	67%
Secrétaire Assistante	2	2	2	100%
<i>Formation de niveau V :</i>				
Agent Administratif	12	11	7	63,64%
Informatique et Télécommunications				
<i>Formation de niveau IV :</i>				
Technicien(ne) d'Assistance en Informatique	9	8	8	100,00%
<i>Formation de niveau V :</i>				
Agent de Maintenance sur Equipements Bureautiques	11	11	8	72,73%
Electronique et Automatisme				
<i>Formation de niveau IV :</i>				
Technicien sur Equipements et Systèmes Electroniques	6	6	4	66,67%

Nature du contrat de travail	stagiaires	%
CDI	10	28,57%
CDD - Intérim	20	57,14%
Autres (<i>création d'entreprise, auto entreprise...</i>)	5	14,29%
TOTAL	35	100,00%

NOS RESULTATS

REUSSITE AUX SESSIONS DE VALIDATION EN FIN DE FORMATION

Résultats aux sessions 2007-2008-2009-2010	AAE	AMEB	CA	TAI	TESE	SA	SC	TOTAL	% Réussite TP	% Réussite TP+CCP
Admis à l'examen (validation totale)	25	19	19	52	13	1	11	140	83 %	99 %
Refusés à l'examen	0	0	0	1	0	0	0	1		
Admis à un ou plusieurs CCP (validation partielle)	1	4	7	0	1	2	13	28		
Dont VAE	1	1	2	0	0	0	1	5		
Non présentés	0	1	1	0	1	1	1	5		
TOTAL	26	24	27	53	15	4	25	174		

RETOUR A L'EMPLOI APRES UNE FORMATION AU CENTRE LOUIS GATIGNON

Résultats de placement sur 4 années : 2007-2008-2009-2010	AAE	AMEB	CA	TAI	TESE	SA	SC	TOTAL	% Insertion Sur 1 an
Stagiaires sortis *	34	33	32	52	15	2	17	185	78 %
Stagiaires ayant répondu	32	29	31	47	15	2	11	167	
Stagiaires en emploi	24	22	18	46	11	2	8	131	
% insertion par section	75%	76%	58%	98%	73%	100%	73%		

* relatifs aux sections sorties en 2006 - 2007 - 2008 - 2009

CALENDRIER DES ENTREES

Comptable A ssistant (e) (C.A.)	30 août 2011
Technicien (ne) d' A ssistance en I nformatique (T.A.I.)	Janvier 2012
Secrétaire A ssistant (e) (S.A.)	Mars 2012
Secrétaire C omptable (S.C.)	Mars 2012
Electronicien (ne) de C ontrôle et M aintenance (E.C.M.)	Août 2012
Agent A dministratif (A.A.)	Octobre 2012
Technicien (ne) d' A ssistance en I nformatique (T.A.I.)	Début 2013
Agent de M aintenance sur E quipement B ureautiques (A.M.E.B.)	Début 2013
Conseiller (ère) S ervice C lient à D istance (C.S.C.D.)	Nous consulter

Pour tout renseignement complémentaire, veuillez contacter
le 02.48.53.31.19., le 02.48.53.31.31. ou contact@crpgatignon.asso.fr